

















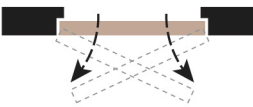















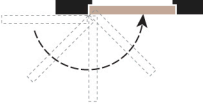




СООТВЕТСТВИЕ МОДЕЛИ ПЕТЛИ КОНСТРУКЦИИ ДВЕРНОГО БЛОКА

МОДЕЛЬ	Нагрузка	Применение
K8000	60 кг	
K2400 	40/52 кг	
K5080   	80 кг	
K6200   	45/60 кг	
K6300 	60 кг	
K6700   	50/70 кг	
K6900	33/40 кг	
KUBICA 27 K2700	60 кг	
KUBIKUADRA K3000	45/60 кг	
KUBICENTER K6400	30/45 кг	
K7000  	40/50 кг	
K7080    	80/100 кг	
K7120    	120/140 кг	
K7200	200 кг	
KUBICA TWIST K2000	60 кг	
KOMBI 3 K1000	40/52 кг	
KOMBI 30 K1000 S30	40/52 кг	
KUBIKINA K6100	10,5/14/19 кг	